

Landesarbeitsgemeinschaft und Fachverband für Erziehungs-, Jugend- und Familienberatung Bayern e.V.

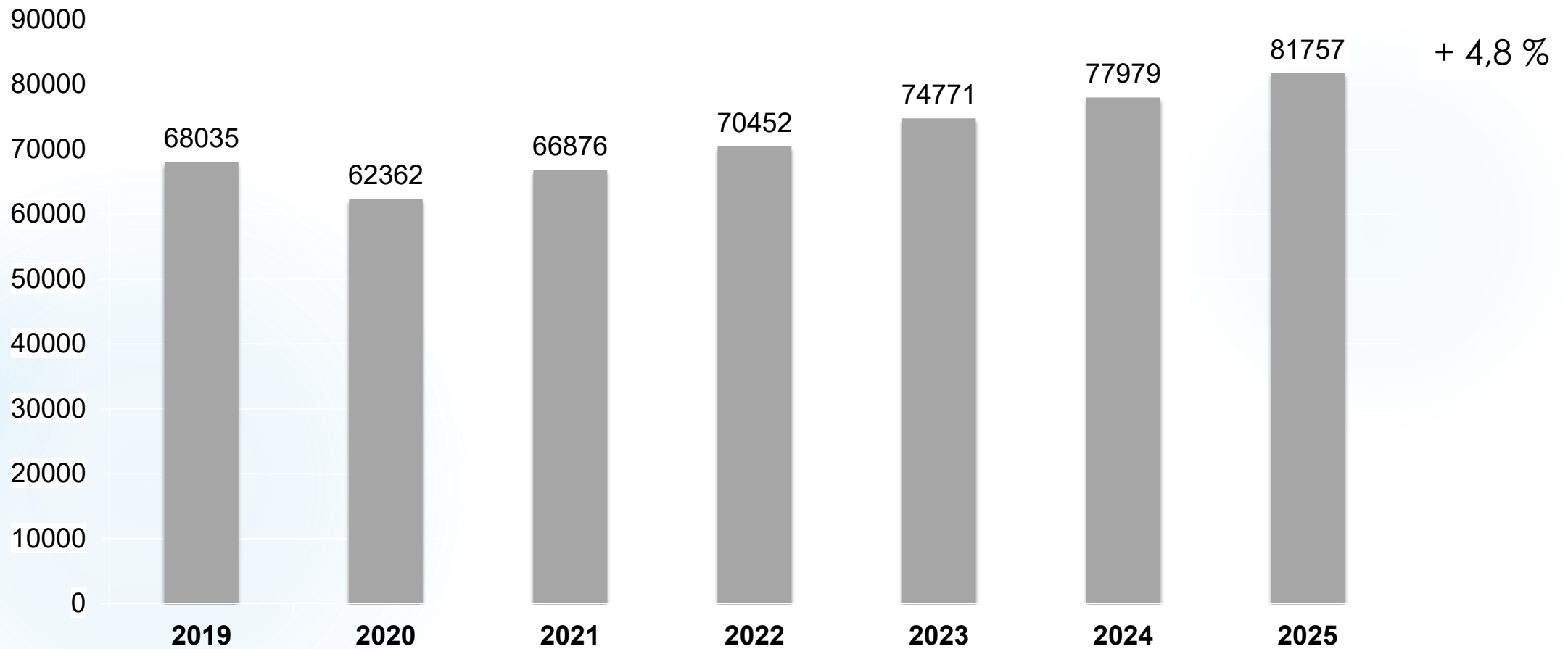
LAG- Statistik 2025

(Kurzform)



PROF. DR. ALEXANDER LOHMEIER
TH ROSENHEIM
MÜNCHEN, 30.MÄRZ 2026

Entwicklung der Gesamtfallzahl 2025 (112 Datensätze)



Gesamtzahlen Bezirke 2025 (112 Datensätze)

Bezirk	Gesamt 2025	Neuaufnahmen	Übernahmen	Gesamt 2024
Mittelfranken(13)	14.294	9.254	5.040	13.722
Oberfranken (8)	6.412	4.396	2.017	5.865
Unterfranken (12)	9.082	5.628	3.454	8.975
Niederbayern (9)	4.870	3.234	1.627	4.615
München Stadt(16)	11.622	7.293	4.329	11.011
München LK (6)	3.521	2.444	1.077	3.126
OBB Nord (10)	5.501	3.869	1.632	5.237
OBB Süd (6)	4.888	3.173	1.715	4.760
OBB West (7)	5.359	3.356	2.003	5.230
Oberpfalz (9)	5.901	3.674	2.227	5.577
Schwaben (17)	10.307	6.762	3.545	9.861
Gesamt (112)	81.757	53.092	28.666	77.979

Die Beratungsstelle in Mittelwertstadt 2025

...hatte 730 Klienten (2024 696)

... hatte 25,31 Onlineberatungsfälle (2024 23,01)

...erreichte 1295 Familienmitglieder und 171 Fachkräfte (2024 1205 und 182)

...beriet 201 Familien mit Migrationshintergrund (2024 190,5)

...hatte 90 Klienten im Transferleistungsbezug (2024 88)

...hatte 0,77 Klienten diversen Geschlechts (2024 0,80)

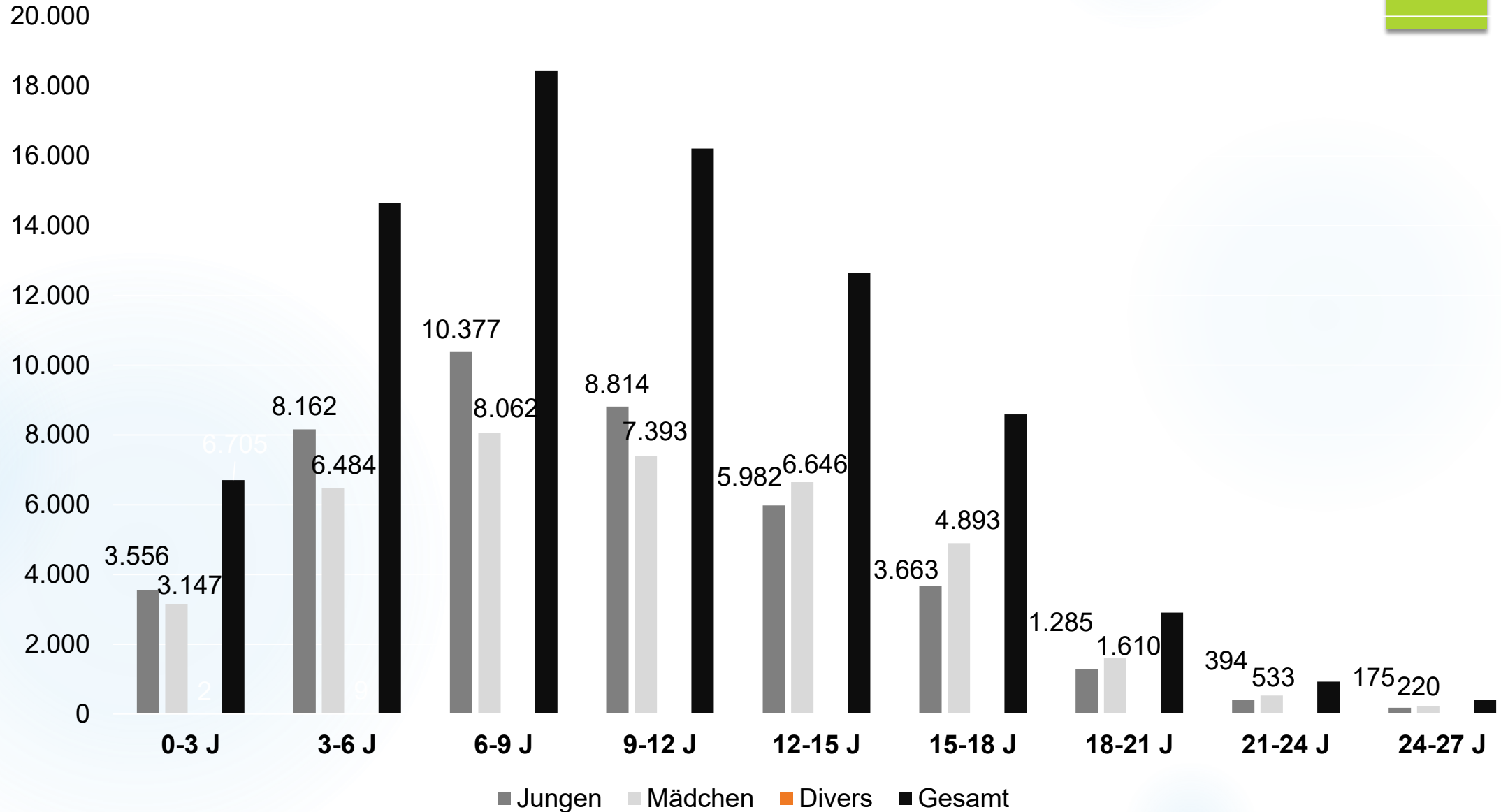
...meldete 2,2 Gefährdungsfälle ans Jugendamt (2024 1,9)

...bekam - 0,82 Stunden für eine Fachkraft zusätzlich (2024 0,6)

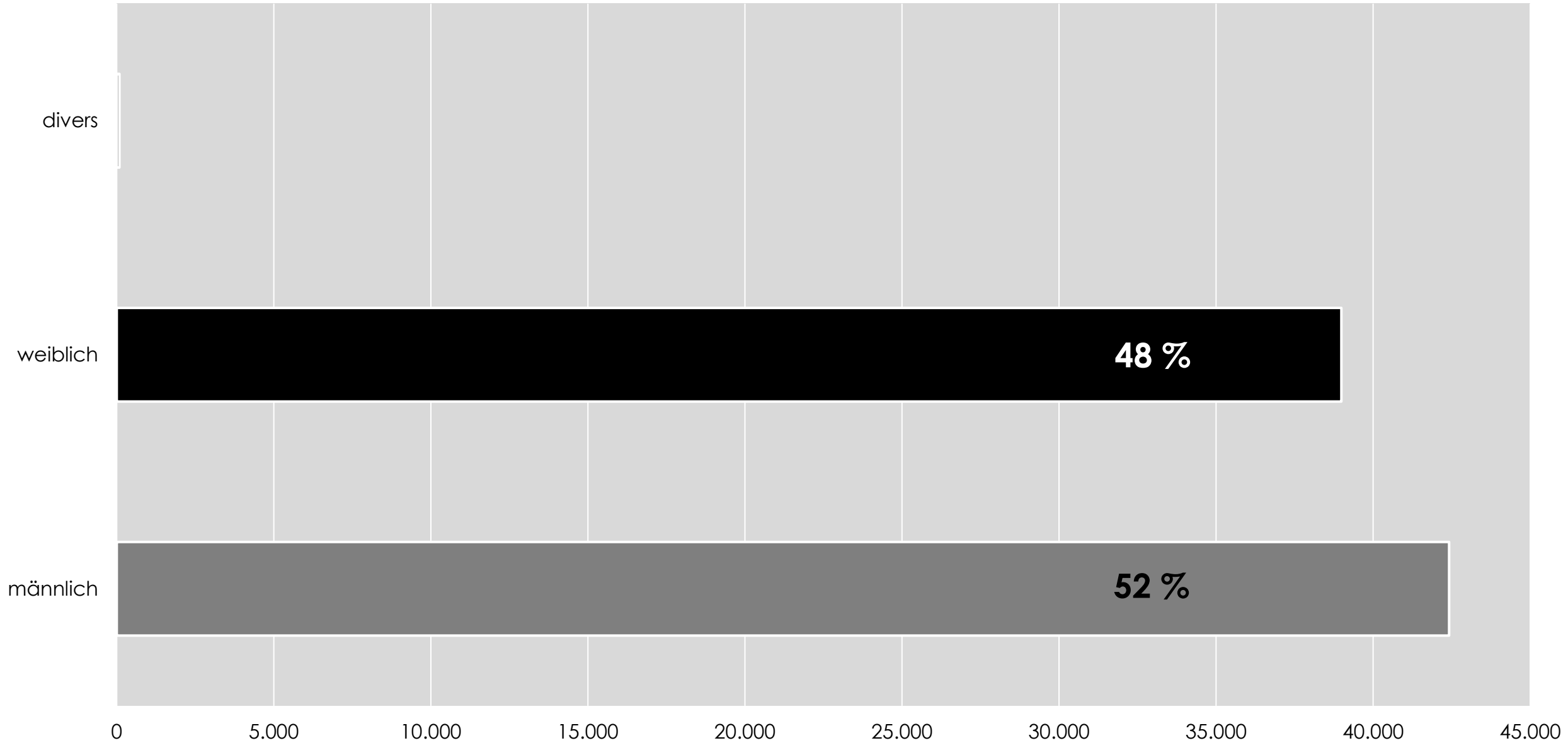
...führte 46 Elternbildungsveranstaltungen durch (2024 45)

Anzahl der Fälle, bei denen der junge Mensch bei nur einem oder keinem leiblichen Elternteil lebt	39.093 Anteil 48,0 %	VJ 36.112 46,3 %
Anzahl der über Onlineberatung bearbeiteten Fälle (Einzelberatung per Mail oder Chat)	2.835 +9,8 %	VJ 2.583
Gesamtzahl der an den Beratungen aller Fälle in direktem Kontakt beteiligten Familienmitglieder	145.065 1,77 pro Fall	VJ 134.996 1,73 pro Fall
Gesamtzahl der an den Beratungen aller Fälle beteiligten Personen außerhalb der Familien (Fachkräfte)	19.160 - 1.263	VJ 20.423
Migrationserfahrung der Klienten	22.528 + 1192	VJ 21.336
Anzahl der Bezieher von Transferleistungen (Hartz IV, Sozialhilfe etc.)	10.033 12,3 % der Fälle	VJ 9.838

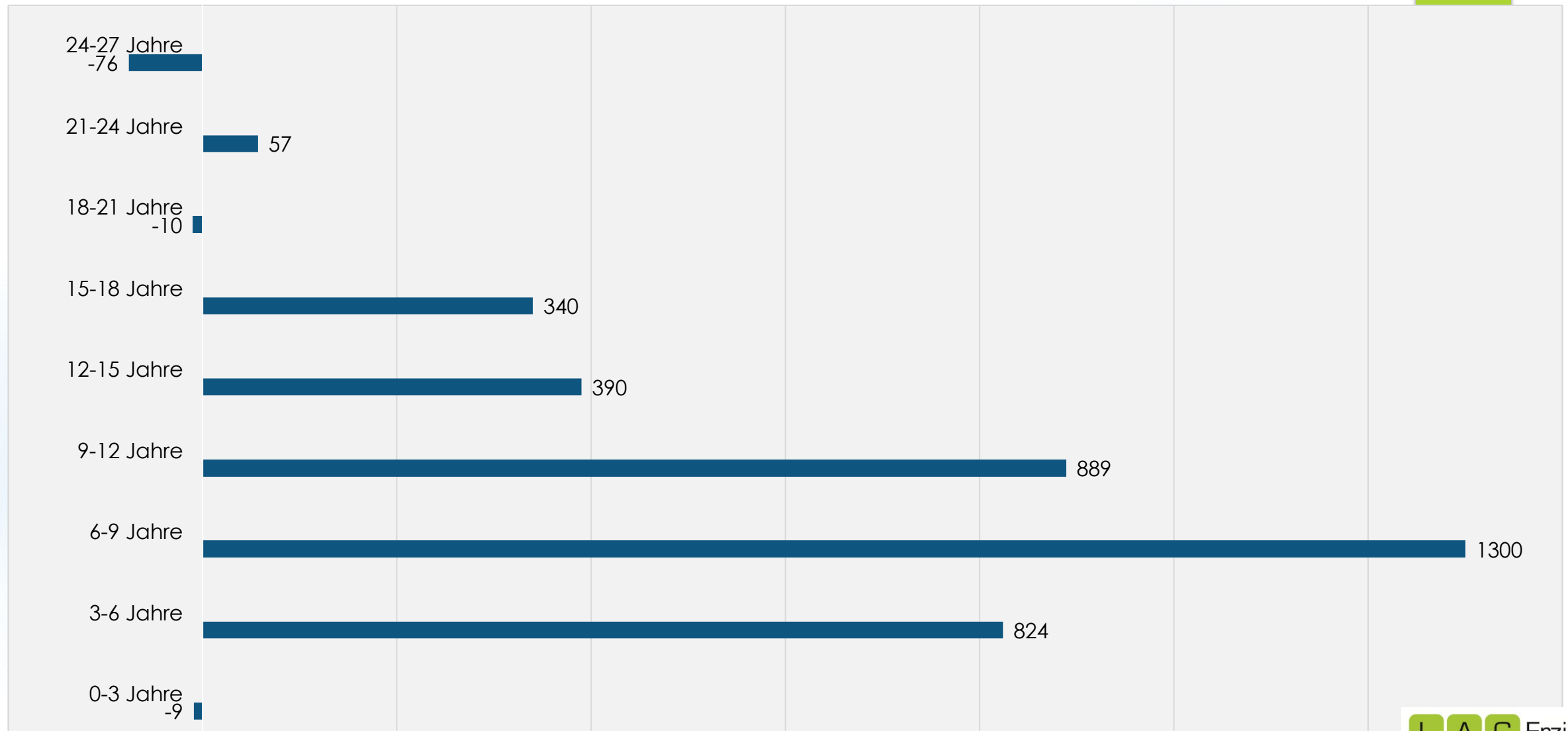
Geschlechterverteilung 2025 (112 Datensätze)



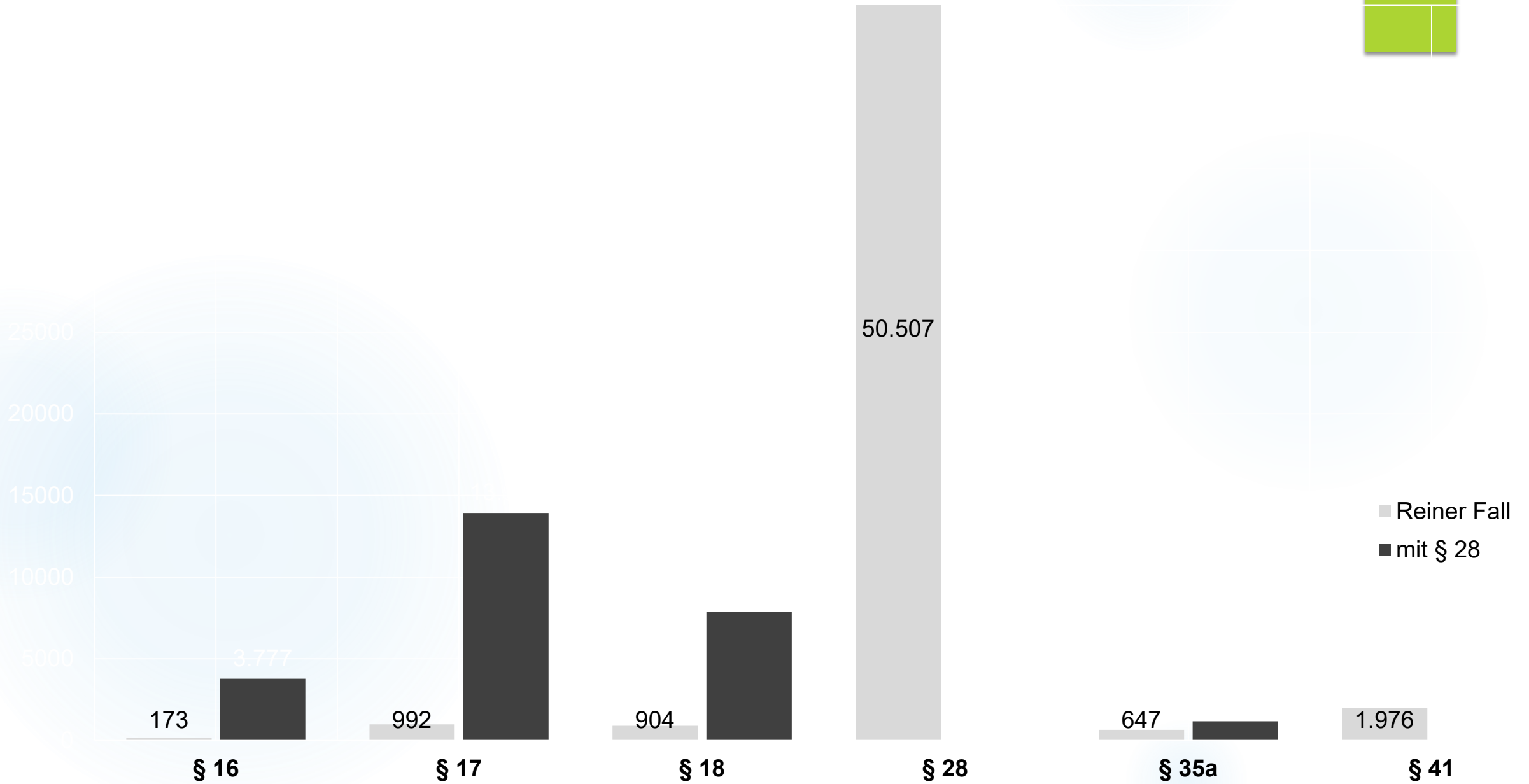
Geschlechterverteilung 2025



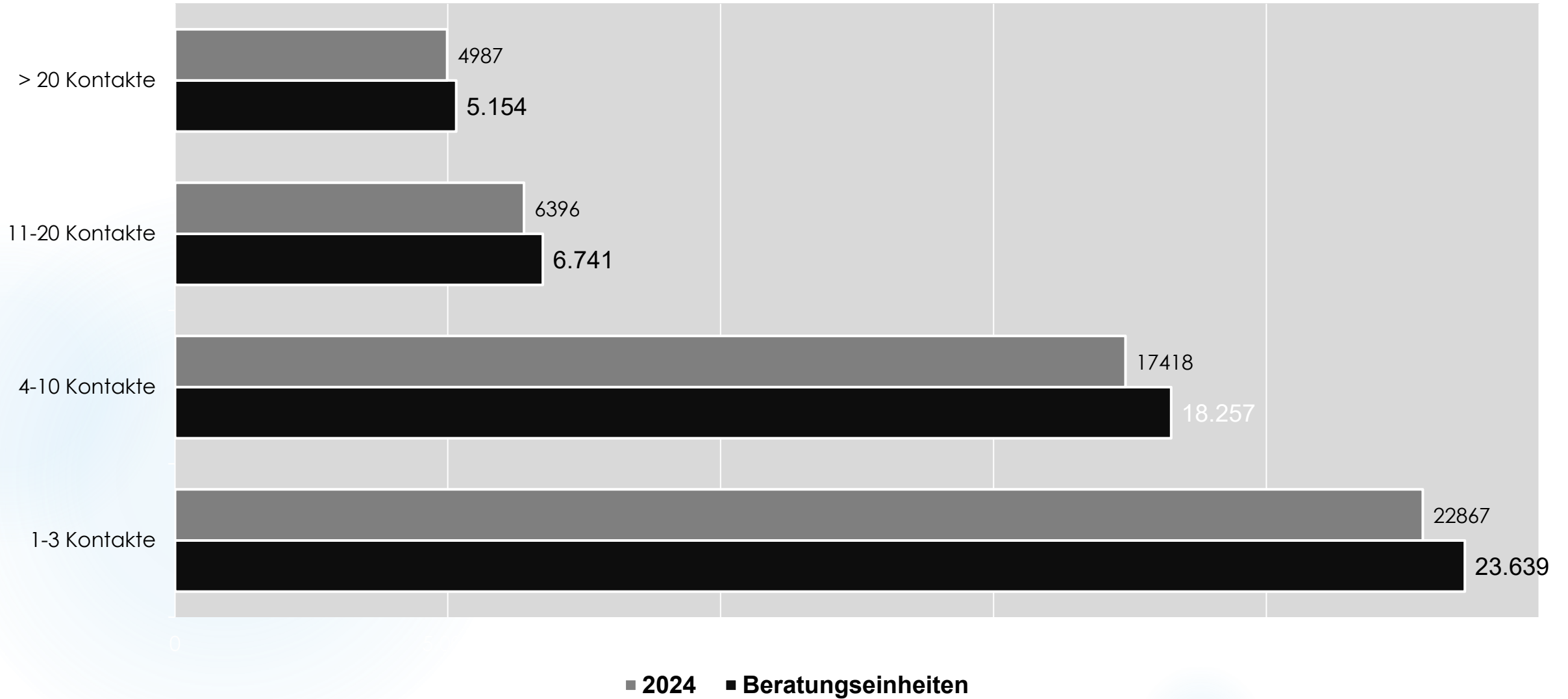
Zunahmen/Abnahmen in der Altersstruktur von 2024 auf 2025



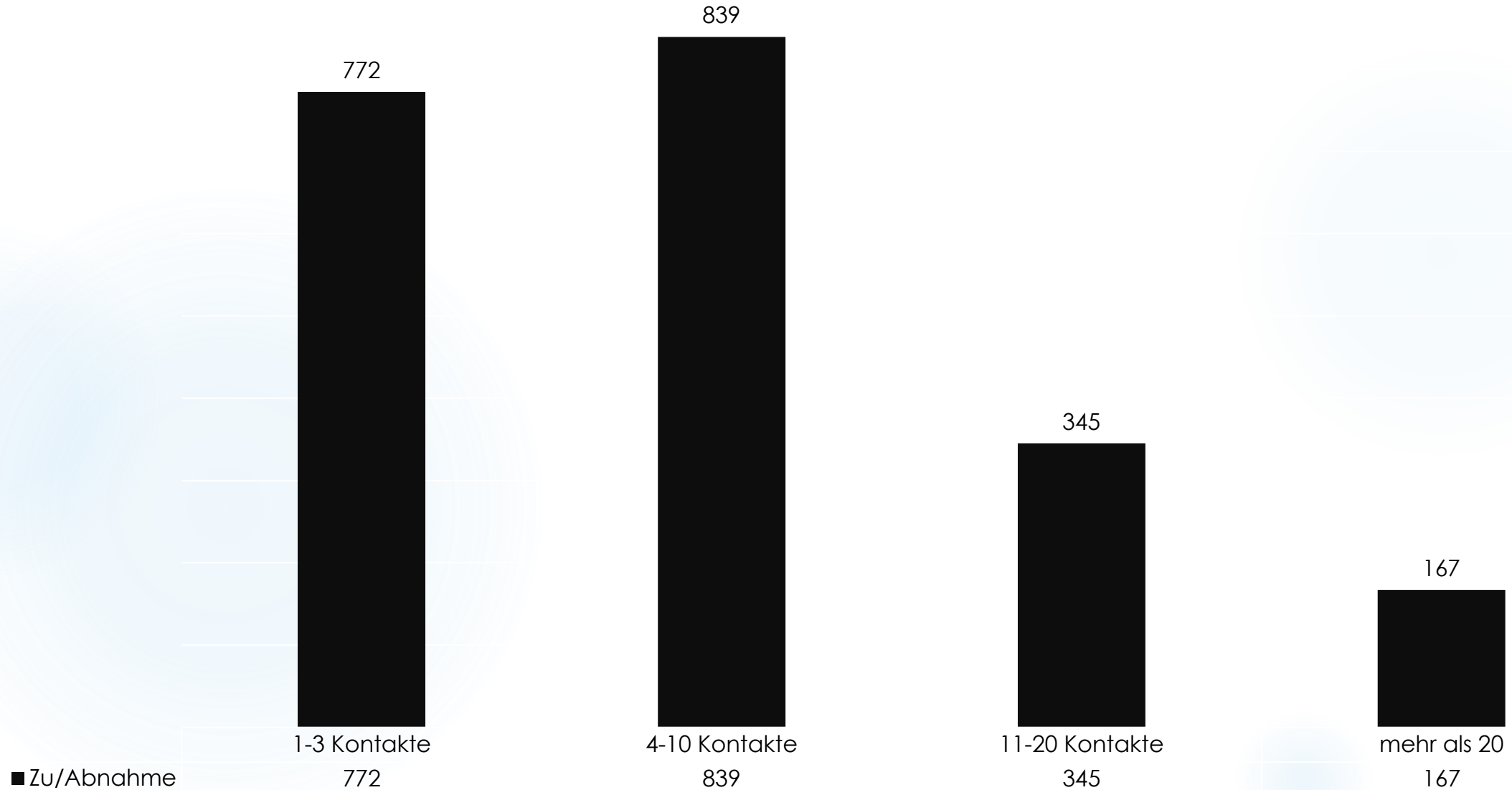
Paragraphenzuordnung SGB VIII 2025 (112 Datensätze)



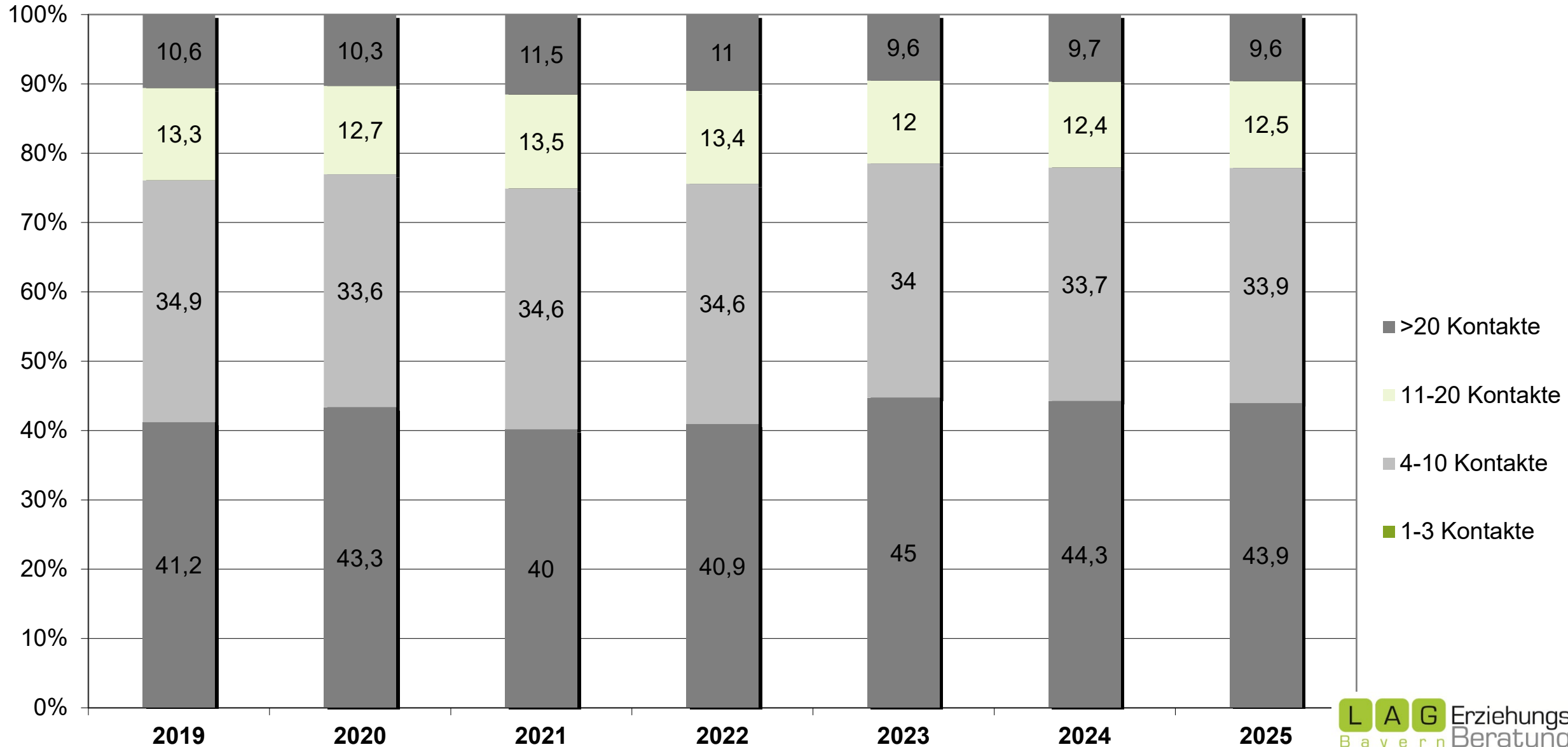
Anteil der Beratungseinheiten 2025 (112 Datensätze)




Veränderung der Kontakthäufigkeit von 2024 auf 2025 (112 Datensätze)



Dauer der Beratungen 2018 bis 2025 in Prozent





Art der Maßnahme	Anzahl der Maßnahmen	Anzahl der dabei erreichten Personen
Veranstaltungen der Eltern- und Familienbildung (Elternabende, Vorträge, etc.)	5.104 VJ 5.054	39.632 VJ 41.262
Veranstaltungen mit Multiplikatoren (z.B. ErzieherInnen, LehrerInnen, auch einzeln Supervision oder pädagogisch- psychologische Beratung)	4.394 VJ 4.542	26.117 VJ 28.907

Anzahl der nach **Gefährdungseinschätzung des Jugendamts**
an die EB zugewiesenen Fälle

1.183

VJ 1.124

Anzahl der **eigenen Fälle**, bei denen eine Gefährdungseinschätzung
nach § 8a vorgenommen wurde

1.276

VJ 1.199

Anzahl der Fälle, bei denen aufgrund einer internen
Gefährdungseinschätzung eine **Meldung ans Jugendamt** erfolgt ist (mit
oder ohne Schweigepflichtsentbindung bzw. Einverständnis der Eltern)

243

VJ 213

VVJ 233

VVVJ 220

Anzahl der **Fachberatungen nach § 8a** durch eine insoweit erfahrene
Fachkraft für andere Einrichtungen

3.739

VJ 3.287

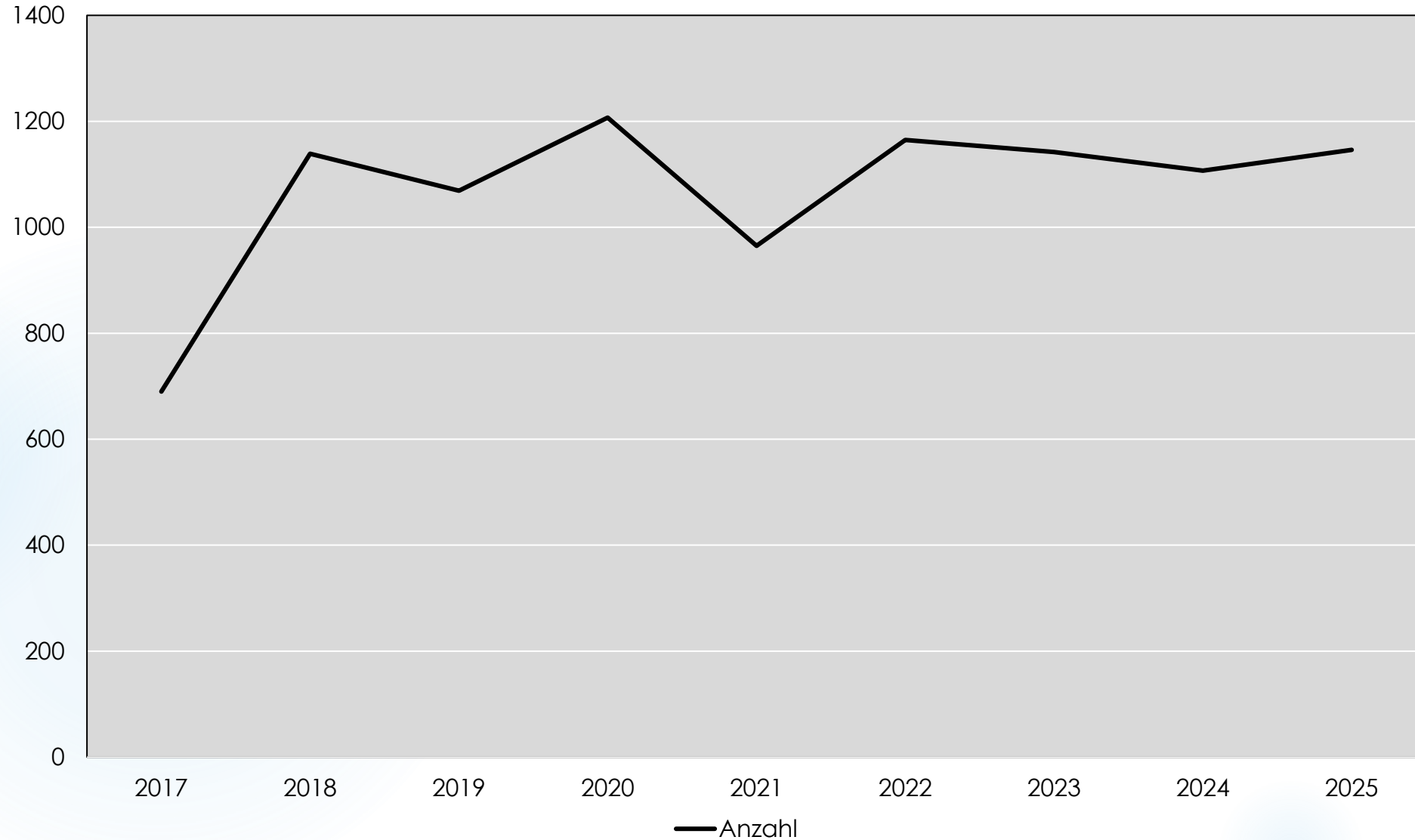

	+	-	Saldo
Veränderungen bei fest angestellten Fachkräften	249,07	249,89	-0,82
Veränderungen in Sekretariat/Verwaltung	65,84	63,16	-2,68
Stellenumwandlung	nein 95	ja 17	

In wie vielen Fällen war **sexueller Missbrauch bei Kindern und Jugendlichen** bzw. der entsprechende Verdacht Thema oder Anlass der Beratung?

(2024: 1107 2023: 1142 2022: 1165 2021: 965 2020: 1207 2019: 1.069 2018: 1.139 2017: 690 2016: 757 2015: 773)

**1146
+ 40**

Anmeldegrund „sexueller Missbrauch“ oder „Verdacht auf sexuellen Missbrauch“ 2015 - 2025



Gespräche SBGG (Sexuelles Selbstbestimmungsgesetz)

84

Neue Aktivitäten 2025 inkl. Ausweitung bestehender Projekte

Ja 62

VJ 72

Neue Aktivitäten in Planung

Ja 55

VJ 65