



LAG Erziehungs
Bayern Beratung

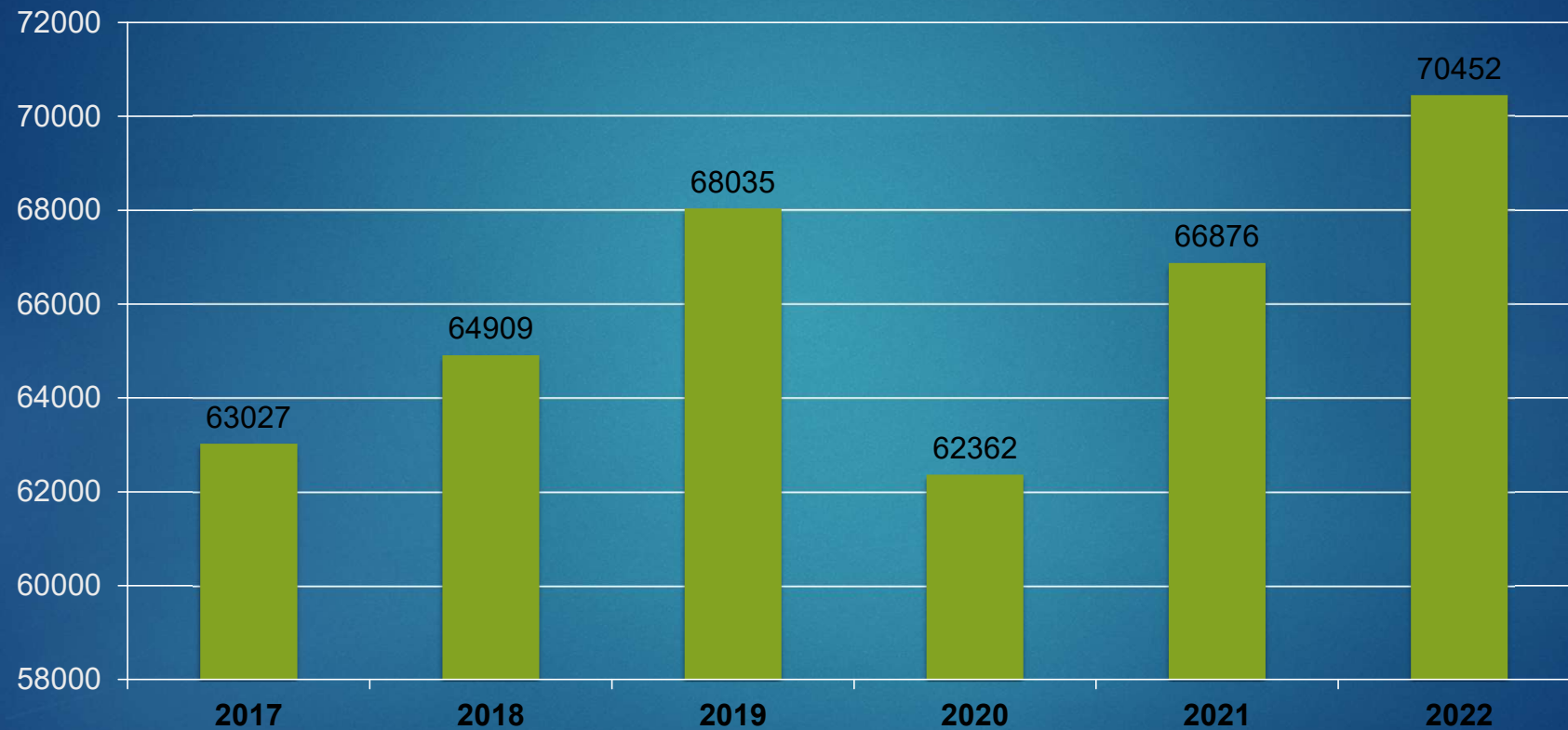
Landesarbeitsgemeinschaft und Fachverband
für Erziehungs-, Jugend- u. Familienberatung Bayern e.V.



LAG- Statistik 2022

DR. ALEXANDER LOHMEIER
MÜNCHEN, 03. APRIL 2023

Entwicklung der Gesamtfallzahl 2022 (112 Datensätze)

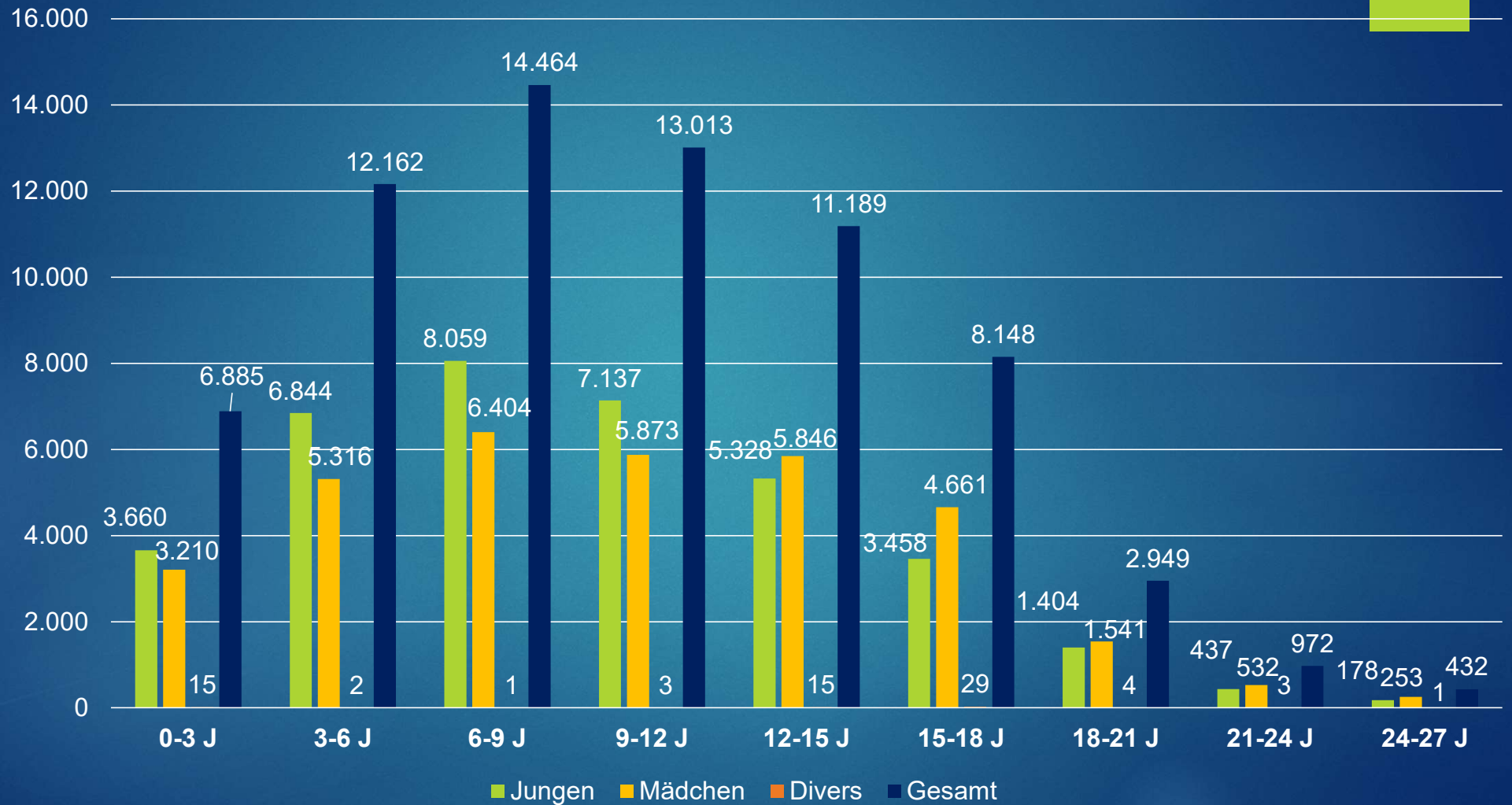


Gesamtzahlen Bezirke 2022 (112 Datensätze)

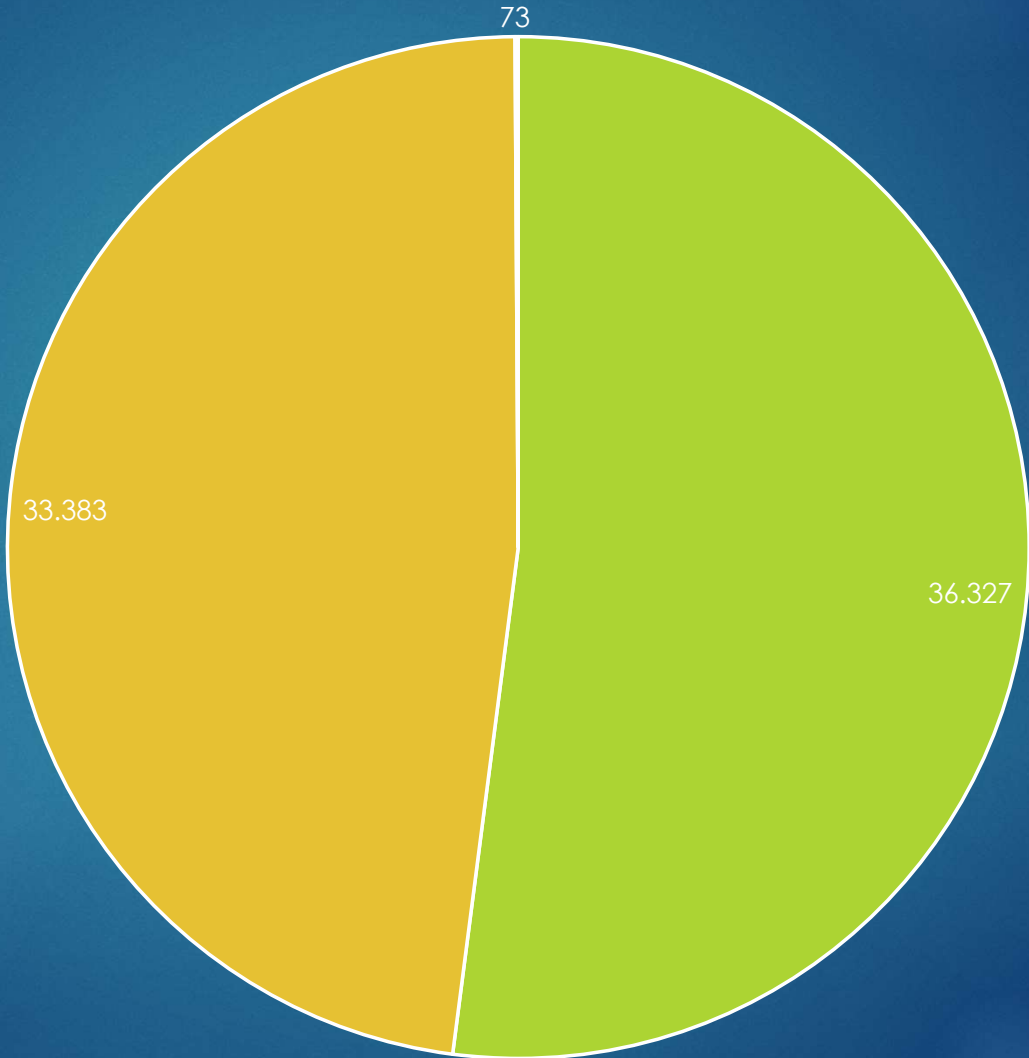
Bezirk	Übernahmen	Neuaufnahmen	Gesamt 2021	Gesamt 2022
Mittelfranken(13)	3.916	7.999	11.137	11.915
Oberfranken (8)	1.658	3.669	4.942	5.327
Unterfranken (12)	2.937	5.101	7.237	8.038
Niederbayern (9)	1.297	2.815	3.720	4.112
München Stadt (16)	3.583	6.310	10.209	9.893
München LK (6)	0.932	1.926	2.691	2.858
OBB Nord (10)	1.427	3.241	4.582	4.668
OBB Süd (6)	1.948	2.407	4.162	4.355
OBB West (7)	2.123	2.953	4.788	5.076
Oberpfalz (9)	1.852	3.325	4.910	5.177
Schwaben (17)	3.231	5.802	8.498	9.033
Gesamt (112)	24.904	45.548	66.875	70.452

Anzahl der Fälle, bei denen der junge Mensch bei nur einem oder keinem leiblichen Elternteil lebt	33.553 Anteil 47,6 %	VJ 32.847 49,1 %
Anzahl der über Onlineberatung bearbeiteten Fälle (Einzelberatung per Mail oder Chat)	3276 +0,9 %	VJ 3.246
Gesamtzahl der an den Beratungen aller Fälle in direktem Kontakt beteiligten Familienmitglieder	118.552 1,7 pro Fall	VJ 109.512 1,6 pro Fall
Gesamtzahl der an den Beratungen aller Fälle beteiligten Personen außerhalb der Familien (Fachkräfte)	18.839 - 155	VJ 18.994
Migrationserfahrung der Klienten	19.717 - 130	VJ 19.847
Anzahl der Bezieher von Transferleistungen (Hartz IV, Sozialhilfe etc.)	8.362 11,9 % der Fälle	VJ 8.910

Geschlechterverteilung 2022 (112 Datensätze)

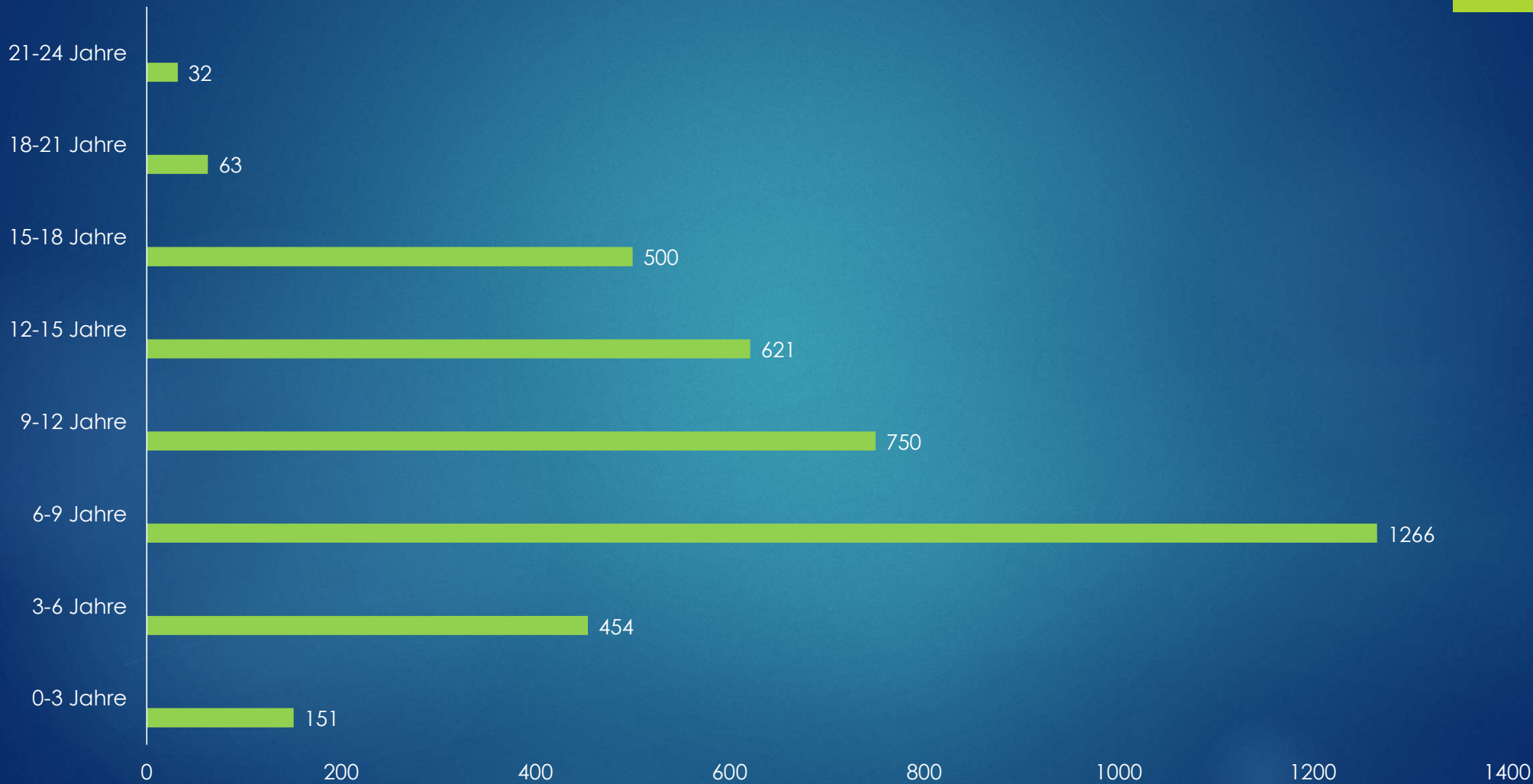


Geschlechterverteilung 2022

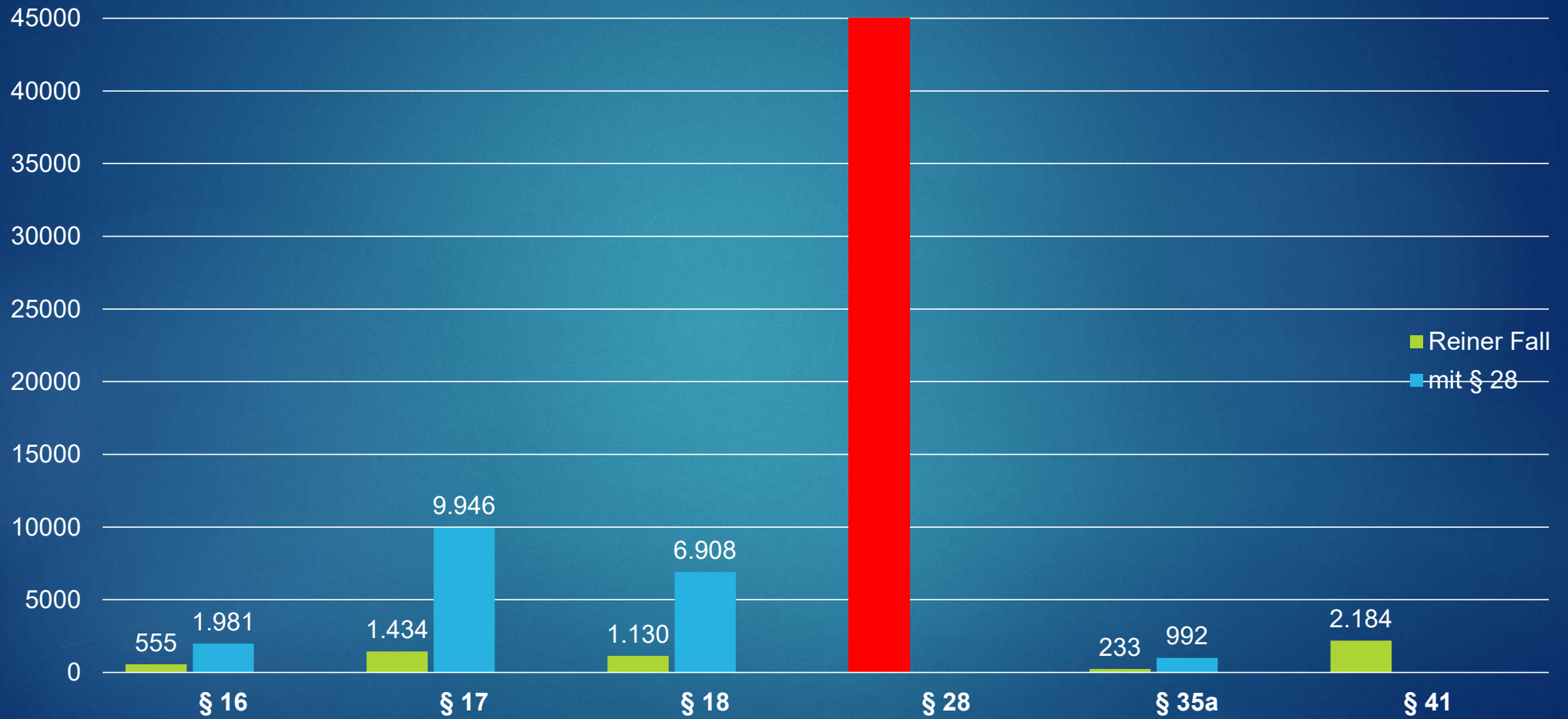


■ männlich ■ weiblich ■ divers

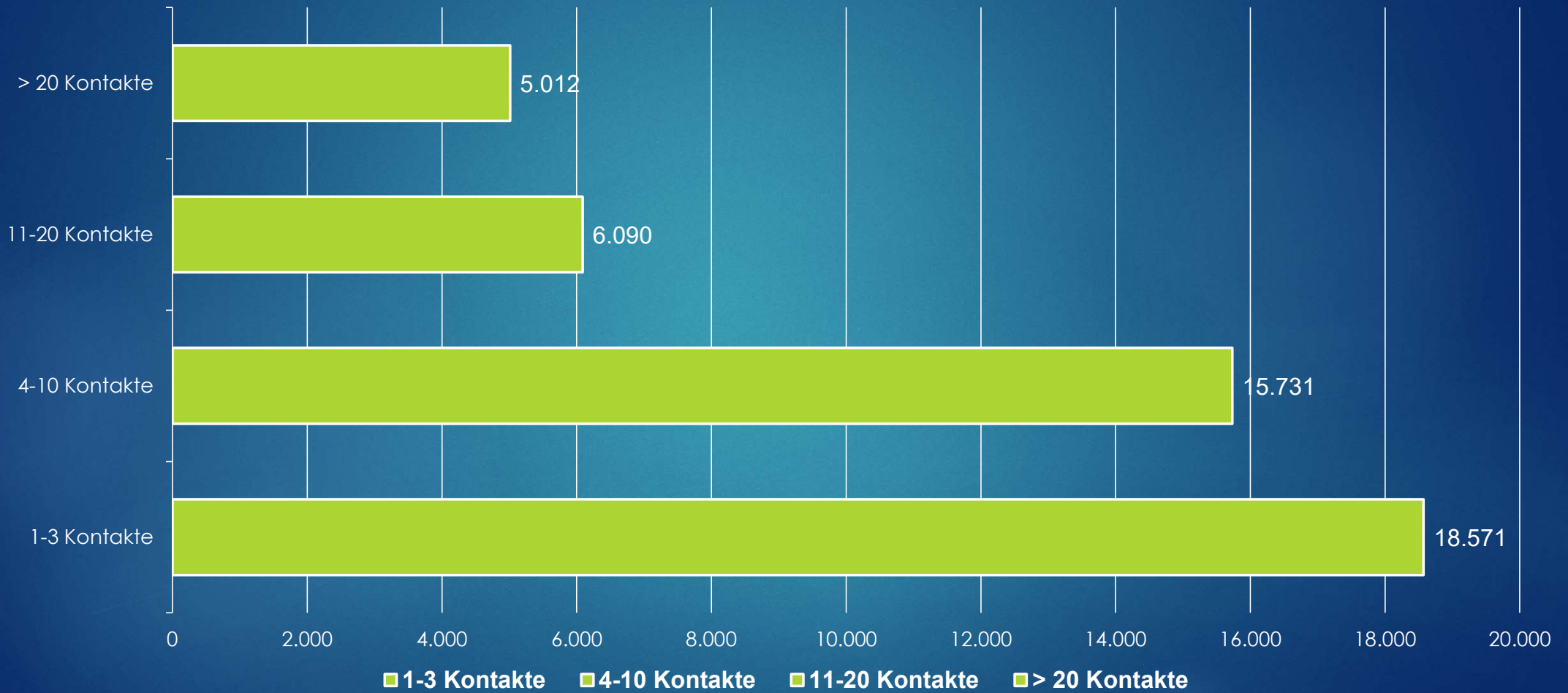
Altersstrukturveränderungen von 2021 auf 2022



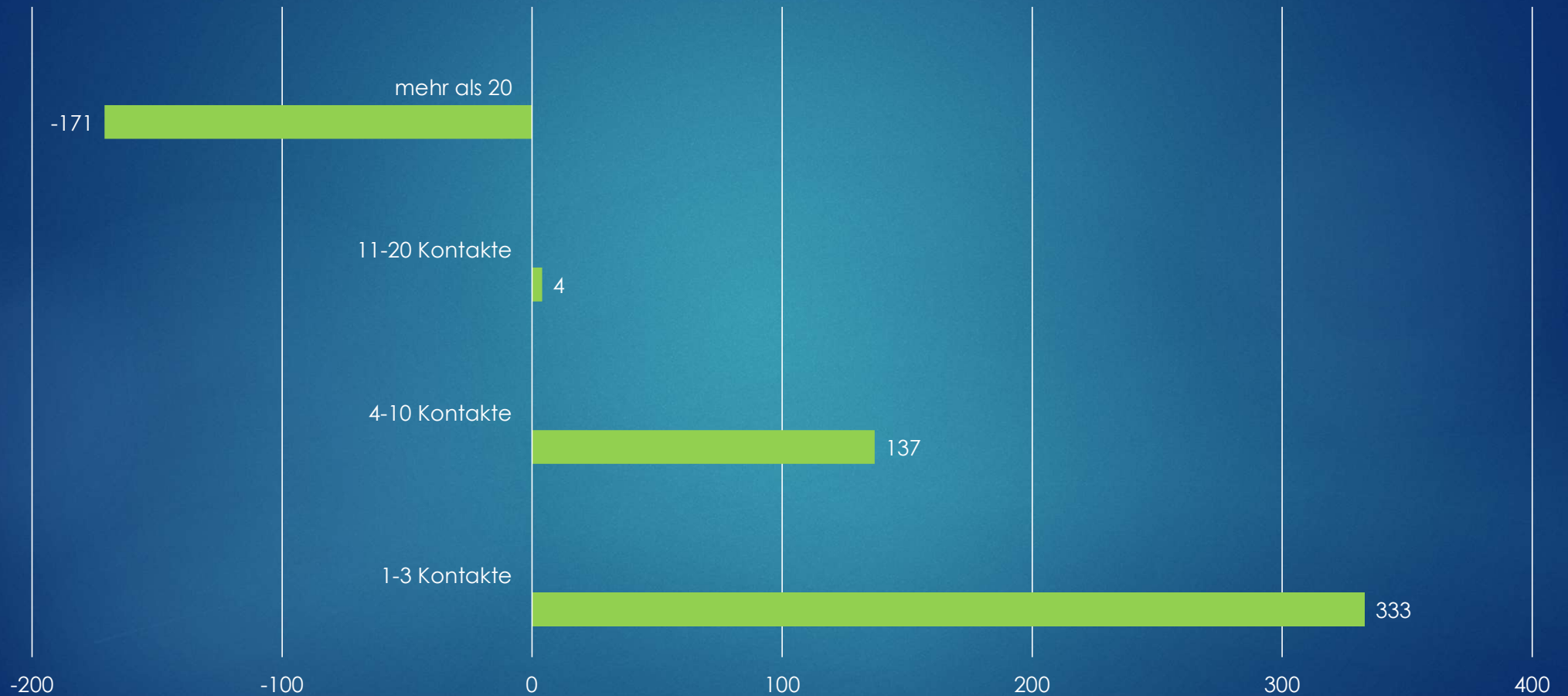
Paragrafenzuordnung 2022 (112 Datensätze)



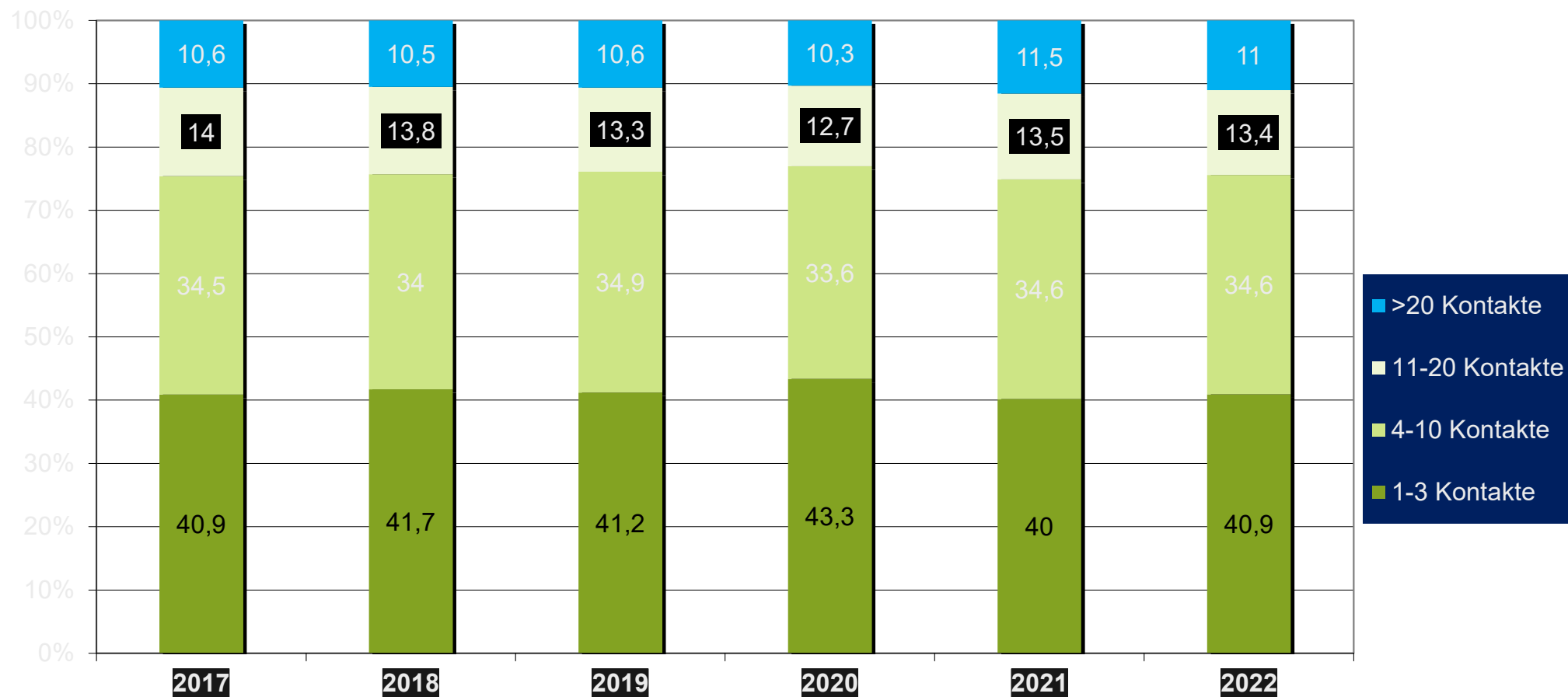
Anteil der Beratungseinheiten 2022 (112 Datensätze)



Veränderung der Dauer der Beratungen von 2021 auf 2022 (112 Datensätze)



Dauer der Beratungen 2016 bis 2022



Art der Maßnahme	Anzahl der Maßnahmen	Anzahl der dabei erreichten Personen
Veranstaltungen der Eltern- und Familienbildung (Elternabende, Vorträge, etc.)	1.776 VJ 1.563	25.190 VJ 17.421
Veranstaltungen mit Multiplikatoren (z.B. ErzieherInnen, LehrerInnen, auch einzeln Supervision oder pädagogisch-psychologische Beratung)	1.976 VJ 2.104	13.777 VJ 10.085

Anzahl der nach Gefährdungseinschätzung des Jugendamts an die EB zugewiesenen Fälle	1.115	VJ 877
Anzahl der eigenen Fälle , bei denen eine Gefährdungseinschätzung nach § 8a vorgenommen wurde	1.115	VJ 1.183
Anzahl der Fälle, bei denen aufgrund einer internen Gefährdungseinschätzung eine Meldung ans Jugendamt erfolgt ist (mit oder ohne Schweigepflichtsentbindung bzw. Einverständnis der Eltern)	320	VJ 240
Anzahl der Fachberatungen nach § 8a durch eine insoweit erfahrene Fachkraft für andere Einrichtungen	2.462	VJ 2.036



Neue Aktivitäten 2022 inkl. Ausweitung bestehender Projekte

Ja 78

VJ 67

Neue Aktivitäten in Planung

Ja 75

VJ 73

In wie vielen Fällen war **sexueller Missbrauch bei Kindern und Jugendlichen** bzw. der entsprechende Verdacht Thema oder Anlass der Beratung?

1165

+200

(2021: 965 2020: 1207 2019: 1.069 2018: 1.139 2017: 690 2016: 757 2015: 773)